



PREFEITURA MUNICIPAL DE
MONTE SANTO DE MINAS

RUA CEL. FRANCISCO PAULINO DA COSTA, 205 | CENTRO | 37968-000 | 35 3591 - 5100
www.montesantodeminas.mg.gov.br administracao@montesantodeminas.mg.gov.br

AUDIÊNCIA PÚBLICA

2º QUADRIMESTRE 2018



SAÚDE

INTRODUÇÃO

A elaboração do Relatório Quadrimestral é uma demonstração do comprometimento da Administração Pública com a transparência e o respeito ao usuário de saúde.

O RAG é um instrumento de planejamento, acompanhamento e avaliação da gestão do SUS, instituído, regulamento e definido na Lei Orgânica da Saúde – Lei 8.142/1990 e Lei Complementar 141, de 13 de janeiro de 2012

O presente documento tem como objetivo demonstrar os resultados alcançados na execução da Programação Anual de Saúde, contrapondo o planejado com o realizado. Além disso, é o principal instrumento de comprovação da aplicação dos recursos públicos destinados à saúde, sendo muito útil à elaboração da Programação Anual de Saúde subsequente.

Sua elaboração visa ainda subsidiar a participação e o controle social, aprimorando as ações e a gestão em saúde, primando pela clareza, objetividade e transparência que devem nortear este instrumento.

Este relatório foi elaborado para apresentar aquilo que foi realizado ao longo do **1º QUADRIMESTRE DE 2018**, constituindo-se numa prestação de contas aos interessados na construção do SUS em Monte Santo de Minas.

Este relatório é uma construção coletiva, tendo como base os relatórios de atividades elaborados pelas Coordenadorias Saúde.

Lei Complementar nº 141/12

Art. 36. O gestor do SUS em cada ente da Federação elaborará Relatório detalhado referente ao quadrimestre anterior, o qual conterà, no mínimo, as seguintes informações:

- I - montante e fonte dos recursos aplicados no período;
- II - auditorias realizadas ou em fase de execução no período e suas recomendações e determinações;
- III - oferta e produção de serviços públicos na rede assistencial própria, contratada e conveniada, cotejando esses dados com os indicadores de saúde da população em seu âmbito de atuação.

AUDIÊNCIA PÚBLICA - 1º QUADRIMESTRE - 2018

Lei Complementar n. 141/12

§ 5o O gestor do SUS apresentará, até o final dos meses de maio, setembro e fevereiro, em audiência pública na Casa Legislativa do respectivo ente da Federação, o Relatório de que trata o caput.

RECEITAS - FMS – JAN A ABR/2018

Tabela 1 – Em Milhares de R\$ - Fonte: Sistema Contábil

Receitas	2018		
	Meta	Execução	%
Receitas Correntes	5.207.500,00	1.665.841,67	31,99
Rendimentos Aplicações – Fundo	86.700,00	7.288,76	8,41
Rendimentos Aplicações – 15%	13.500,00	4.300,76	31,86
Bloco de Atenção Básica – FNS	2.975.000,00	948.199,10	31,87
Bloco de Vigilância em Saúde - FNS	240.000,00	38.935,00	16,22
Bloco Média e Alta Complex.	1.276.000,00	513.275,21	40,23
Bloco de Assist. Farmacêutica - FNS	122.500,00	30.595,14	24,98
Fundo Estadual de Saúde	491.500,00	123.247,70	25,08
Transferência Convênio - Estado	2.000,00	0,00	0,00
Receitas Capital	251.000,00	0,00	0,00
Transferência Convênio - União	100.000,00	0,00	0,00
Transferência Convênio - Estado	151.000,00	0,00	0,00
Receitas Total	5.458.200,00	1.665.841,67	30,52

EXECUÇÃO DAS DESPESAS – JAN A ABR/2018

Tabela 3 – Em Milhares de R\$ - Fonte: Sistema Contábil

Recursos Próprios	Empenhado	Liquidado	Pago
122 – Administração Geral	199.058,88	166.247,41	159.048,87
301 – Atenção Básica	1.016.786,85	988.543,92	958.913,46
302 – Assistência Hospitalar e Ambulatorial	3.708.499,02	2.063.546,88	1.919.058,00
303 – Suporte Profilático e Terapêutico	338.471,32	243.736,05	200.584,02
304 – Vigilância Sanitária	29.449,84	29.362,84	27.114,31
305 – Vigilância Epidemiológica	106.017,56	91.277,25	83.796,86
TOTAL	5.398.283,47	3.582.714,35	3.348.515,52

EXECUÇÃO DAS DESPESAS – JAN A ABR/2018

Tabela 3 – Em Milhares de R\$ - Fonte: Sistema Contábil

Recursos Vinculados	Empenhado	Liquidado	Pago
122 – Administração Geral	58.232,25	18.221,06	18.156,80
301 – Atenção Básica	688.530,68	667.531,04	609.058,77
302 – Assistência Hospitalar e Ambulatorial	593.812,57	229.933,76	221.248,07
303 – Suporte Profilático e Terapêutico	100.233,75	37.422,94	20.410,68
304 – Vigilância Sanitária	4.364,40	3.627,40	3.627,40
305 – Vigilância Epidemiológica	83.676,29	78.081,29	70.442,81
TOTAL	1.528.849,94	1.034.817,49	942.944,53

SAÚDE

Tabela 4 – Em Milhares de R\$ - Fonte: Sistema Contábil

GASTOS COM SAÚDE / JANEIRO A ABRIL - 2018	
RECEITAS ARRECADADAS	APLICAÇÃO EM SAÚDE
11.432.443,36	3.579.861,94
Percentual de Aplicação	31,31%
Valor Mínimo (15%) Art. 198 – CF/88	1.714.866,50

SIOPS

Tabela 5 – Em Milhares de R\$ - Fonte: CAUC



MS/SIOPS



Comprovado

23/05/2018

PRODUÇÃO DOS SERVIÇOS DE SAÚDE

Período: 1º/01/2018 a 30/04/2018

PRONTO SOCORRO MUNICIPAL – PRONTO ATENDIMENTO

PROCEDIMENTO	QUANTIDADE
Radiografias - RX	2.897
Consultas Especializadas – Plantão de Pediatria	600
Consultas Médicas	15.242
Administração de Medicamentos	21473
Outros Procedimentos (Curativos, PA, Inalação e etc..)	2.176

AMBULATÓRIO DE ESPECIALIDADES MÉDICAS

PROCEDIMENTO	QUANTIDADE
Ultrassonografias	438
Consultas Médicas Especializadas	5.809
Eletrocardiogramas	343
Consultas de Outros Profissionais (Psicólogo e Fono)	676

AMBULATÓRIO DE PEDIATRIA

PROCEDIMENTO	QUANTIDADE
Consulta de Pediatria	3.088
Consulta de Enfermagem	187

EQUIPES DE SAÚDE DA FAMÍLIA – PSF

PROCEDIMENTO	QUANTIDADE
Atendimentos Médicos na Unidade	9.113
Atendimentos Médicos no Domicílio	270
Atendimentos de Enfermeira na Unidade	3.741
Atendimentos de Enfermeiro no Domicílio	329
Atendimentos Dentistas (consultas + procedimentos)	14.534
Atendimentos Auxiliares de Enfermagem na Unidade	29.618
Atendimentos Auxiliares de Enfermagem no Domicílio	808
Visitas Domiciliares dos Agentes Comunitários de Saúde – ACS	25.101
Atividade Coletiva do ACS	167
Atendimentos do Auxiliar Consultório Dentário - ACD	278

NASF – NUCLEO DE APOIO À SAÚDE DA FAMÍLIA

PROCEDIMENTO	QUANTIDADE
Atendimentos Domiciliares	449
Atendimentos nas Unidades de Saúde da Família	1.796
Atendimentos em Grupo	397

LABORATÓRIO - SADT (Serviço de Apoio Diagnóstico e Terapia)

PROCEDIMENTO	QUANTIDADE
Exames Laboratoriais	E 33.791

CENTRO MUNICIPAL DE FISIOTERAPIA

PROCEDIMENTO	QUANTIDADE
Sessões de Fisioterapia	1.935

CAPS – CENTRO DE ATENÇÃO PSICOSSOCIAL

PROCEDIMENTO	QUANTIDADE
Atendimento de Paciente no CAPS	3.172

FARMÁCIA MUNICIPAL

PRODUTO	QUANTIDADE
Medicamentos Dispensados	714.983
Total de Princípios Ativos	141

VIGILÂNCIA EM SAÚDE

VIGILÂNCIA EPIDEMIOLOGICA

PROCEDIMENTO	QUANTIDADE
Vacinação de Rotina	6.316
Vacina de “Campanha Influenza”	383
Atendimento de Hanseníase	05
Atendimento de Tuberculose	04
Atendimento Profilático Antirrábico Humano	60
Acidente com animais peçonhentos	21
Violência interpessoal / autoprovocada	21
Atendimento a Ostomizados	16
Investigação de Surtos “conjuntivite”	02
Notificações Gerais	130
Epizootia	04

VIGILÂNCIA EM SAÚDE

VIGILÂNCIA AMBIENTAL	
PROCEDIMENTO	QUANTIDADE
Visita Domiciliar p/ Tratamento Focal (Dengue)	15.556
LIRA (Levantamento de Índice Rápido) Domiciliar	839
Visitas à PITS (Ponto de Informação de Triatomíneos)	52
Notificações (Barbeiros/Chagas)	08
Borrifações (Barbeiros/Chagas)	08
Visita de PE (Pontos Estratégicos)	40
UBV's	05

VIGILÂNCIA EM SAÚDE

VIGILÂNCIA SANITÁRIA	
PROCEDIMENTO	QUANTIDADE
Cadastros de Estabelecimentos	28
Licenciamentos de Estabelecimentos	26
Inspeções Sanitárias	106
Recebimento de Denúncias/Reclamações	01
Atendimento de Denúncias/Reclamações	01
Exclusão de Cadastros de Estabelecimentos	00
Investigação de Surtos	00

PETRONIO LOGUERCIO QUINETTE

SERVIÇO	VALOR
Hidroterapia – Hidroginástica – Acupuntura	R\$ 36.742,00

SANTA CASA DE MONTE SANTO DE MINAS

PROCEDIMENTO	QUANTIDADE
Partos Normais	27
Cesarianas	19
Cirurgias Eletivas	99
CUSTO TOTAL	R\$ 163.591,59

INTERNAÇÃO HOSPITALAR - SUS

Lista Morbidade - CID-10	Jan.	Fev.	Março (Parcial)	Abril (S/ Inform.)
Algumas doenças infecciosas e parasitárias	12	5	4	-
Neoplasias (tumores)	10	12	12	-
Doenças sangue órgãos hemato e transt. Imunitários	3	1	-	-
Doenças endócrinas nutricionais e metabólicas	5	7	-	-
Transtornos mentais e comportamentais	1	-	1	-
Doenças do sistema nervoso	1	-	1	-
Doenças do olho e anexos	-	-	-	-
Doenças do aparelho circulatório	25	12	1	-
Doenças do aparelho respiratório	39	18	1	-
Doenças do aparelho digestivo	28	11	1	-
Doenças da pele e do tecido subcutâneo	1	4	1	-
Doenças osteomuscular e tecido conjuntivo	1	1	-	-
Doenças do aparelho geniturinário	8	8	-	-
Gravidez, parto e puerpério	20	14	1	-
Sint. E achados anormais exame clínico e laborat.	26	3	-	-
Lesões envenenamento e causas externas	4	3	-	-
Contatos com serviços de saúde	3	4	-	-
Fonte: DATASUS				

INDICADORES DE SAÚDE DA POPULAÇÃO

INDICADOR	COBERTURA
Cobertura populacional estimada pelas Equipes de Atenção Básica	100%
Cobertura populacional estimada pelas Equipes de Saúde Bucal	100%
Número de óbitos maternos em determinado período e local	0
Número absoluto de óbitos por dengue	0
Proporção de óbitos infantis e fetais investigados	100%
Proporção de óbitos de mulheres em idade fértil investigados	100%
Cobertura de Centros de Atenção Psicossocial (CAPS)	100%
Proporção de exames anti-HIV realizados entre os casos novos de tuberculose	100%
Número de casos novos de AIDS em menores de 5 anos	0

SANTA CASA DE PASSOS	
222 Consultas Especializadas	R\$ 19.374,00
Outros Exames Especializados	R\$ 8.056,94
CLINICA DE ULTRASSONOGRAFIA – MEDIMAGEM	
150 Ultrassonografias	R\$ 14.935,00
10 Tomografias	R\$ 4.365,00
04 Ressonâncias	R\$ 1.740,00
SIMÕES E SILVA	
08 Endoscopias – EDA	R\$ 1.328,00
06 Retosigmoidoscopias	R\$ 660,00
04 Colonoscopias	R\$ 1.440,00
CLINICA MÉDICA BRITO E DINIZ – DR. THOMAS	
27 Consultas de Vascular	R\$ 1.080,00
13 US Vascular	R\$ 2.990,00
PRÓ-IMAGEM	
06 Ultrassonografias	R\$ 545,00
00 Tomografias	R\$ 0,00
01 Ressonâncias	R\$ 435,00

CONSÓRCIO DE SAÚDE DE SÃO SEBASTIAO DO PARAÍSO

Angiografia Fluorescente	03
Artro-ressonância	01
Audiometria	10
Auto – Refração	18
Bera (Exame Especializado de Laboratório)	01
Biopsia Guiada por Ultrassom	04
Cintilografia	03
Cirurgias de catarata	18
Citoscopia	01
Colonoscopia	07
Consulta com Hepatologista	03
Consulta com Neurologia	02
Consulta com Oftalmologista	03
Consulta com Dermatologista	12
Consulta com Pneumologista	09

CONSÓRCIO DE SAÚDE DE SÃO SEBASTIAO DO PARAÍSO

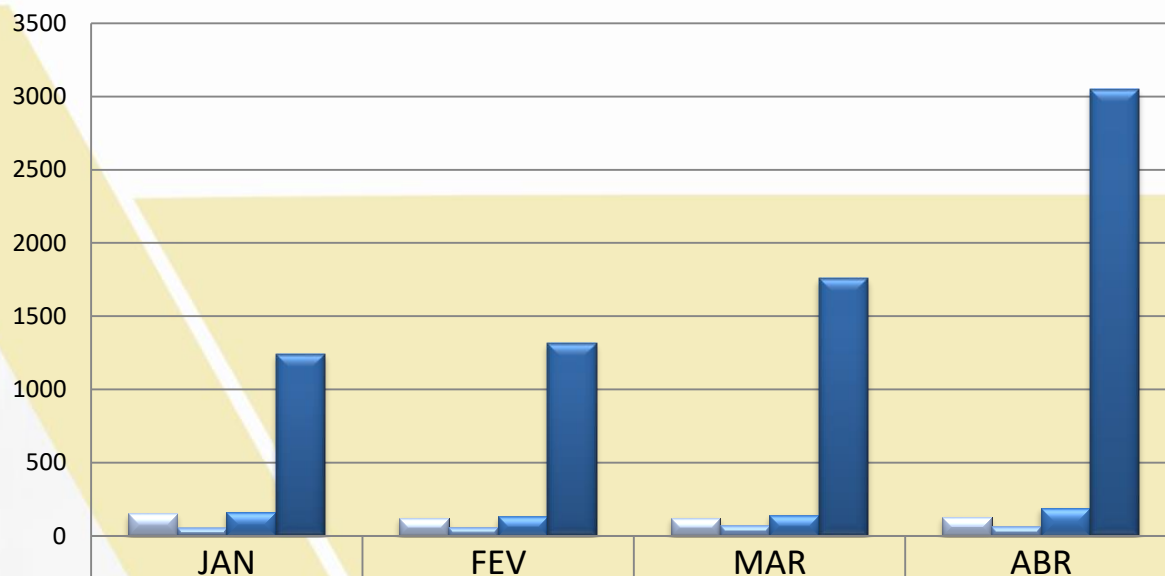
Consulta com Retinólogo	05
Consulta com Urologista	04
Ecocardiograma	36
Eletroencefalograma	01
Endoscopia	14
Espirometria	04
Facoemulsificação	04
Fundo de Olho	18
Holter 24 horas	01
Laringoscopia	01
Ressonância nuclear magnética	07
Retossigmoidoscopia	08
Teste Ergométrico	05
Tomografias	12
Tonometria	18
Ultrasson	181
GASTO COM CONSÓRCIO	R\$ 72.000,00

SENTENÇAS JUDICIAIS – MANDADOS

SERVIÇO	VALOR
Medicamentos e Outros Procedimentos	R\$ 61.701,76
Serviços Especializados em Oftalmologia - RETINOPATIAS	R\$ 22.168,00

DISTRIBUIÇÃO DE FRALDAS; FÓRMULAS INFANTIS; E SUPLEMENTOS

1 - FRALDAS

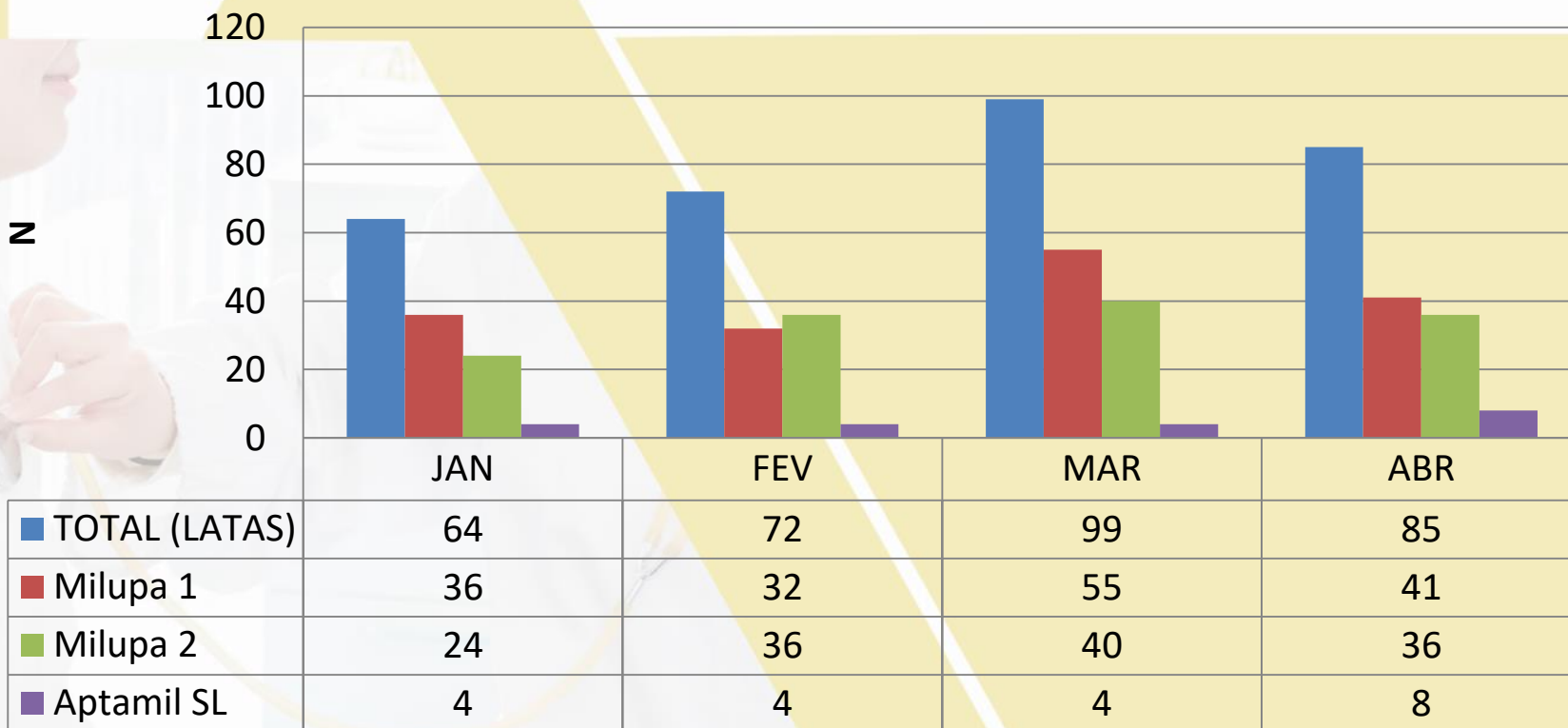


	JAN	FEV	MAR	ABR
■ N PESSOAS LIBERADAS	152	121	121	128
■ N PESSOAS BENEFICIADAS	54	62	72	65
■ TOTAL DE PACOTES DISPENSADOS	162	133	141	189
■ TOTAL DE FRALDAS DISPENSADAS	1242	1317	1758	3051

2 - FÓRMULAS INFANTIS

TIPO DE FÓMULA PRESCRITA	JAN	FEV	MAR	ABR
TOTAL (LATAS)	64	72	99	85
Milupa 1	36	32	55	41
Milupa 2	24	36	40	36
Aptamil SL	4	4	4	8
N CRIANÇAS AUTORIZADAS	27	32	36	38
N CRIANÇAS QUE RETIRARAM	16	23	23	22

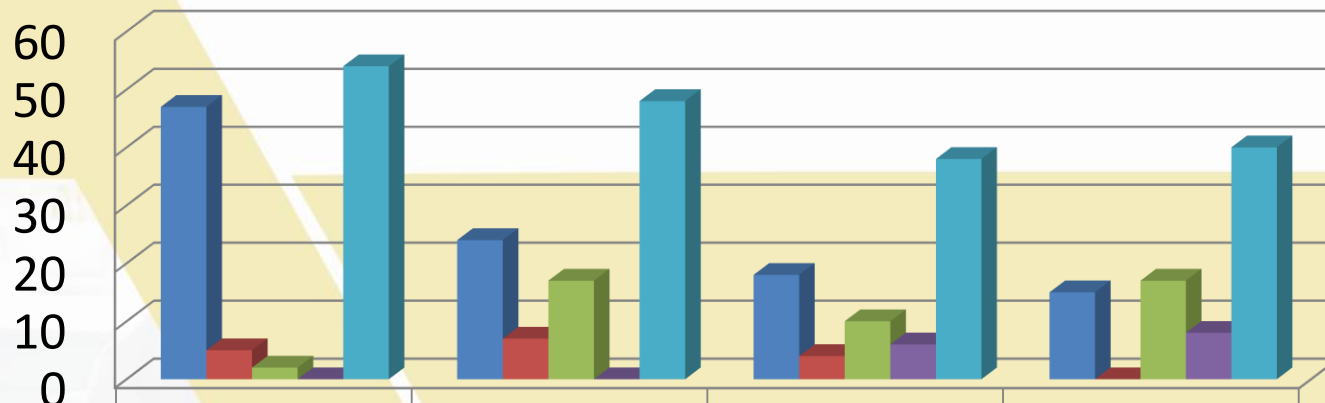
2 - FÓRMULAS INFANTIS (Gráfico)



3 - SUPLEMENTOS DISPENSADOS

	JAN	FEV	MAR	ABR
Trophic Basic	47	24	18	15
Fresubin Protein	5	7	4	0
Sustevit	2	17	10	17
Nutren Kids	0	0	6	8
TOTAL DE LATAS	54	48	38	40
N PESSOAS AUTORIZADAS	44	41	41	45
N PESSOAS QUE RETIRARAM	29	14	14	18

3 SUPLEMENTOS DISPENSADOS (Gráfico)



	JAN	FEV	MAR	ABR
■ Tropic Basic	47	24	18	15
■ Fresubin Protein	5	7	4	0
■ Sustevit	2	17	10	17
■ Nutren Kids	0	0	6	8
■ TOTAL	54	48	38	40

DÍVIDA EM SAÚDE DO GOVERNO DE MINAS GERAIS

Total R\$ 2.874.277,38

(DOIS MILHÕES OITOCENTOS E SETENTA E QUATRO MIL DUZENTOS E SETENTA E SETE REAIS E TRINTA E OITO CENTAVOS)

- ASSISTÊNCIA FARMACÊUTICA: R\$ 228.456,18
- ATENÇÃO BÁSICA: R\$ 1.976.124,20
- GESTÃO: R\$ 8.000,00
- MÉDIA E ALTA COMPLEXIDADE: R\$ 417.145,00
- VIGILÂNCIA EM SAÚDE: R\$ 244.552,00



PREFEITURA MUNICIPAL DE
MONTE SANTO DE MINAS

RUA CEL. FRANCISCO PAULINO DA COSTA, 205 | CENTRO | 37968-000 | 35 3591 - 5100
www.montesantodeminas.mg.gov.br administracao@montesantodeminas.mg.gov.br

AUDIÊNCIA PÚBLICA

2º QUADRIMESTRE 2018



SAÚDE